

ARCODE

Applicativo presentazione domande di commissione d'esame

SOMMARIO

- 1) [Pagina iniziale](#)
- 2) [Credenziali di accesso](#)
- 3) [Nuova domanda di commissione](#)
- 4) [Scelta del comune](#)
- 5) [Elenco bozze](#)
- 6) [Modifica dei dati della proposta](#)
- 7) [Archivio domande](#)

UTENTE

AREA RISERVATA

Nome utente

Password

Conferma

Il sistema **Arcode** permette la presentazione delle proposte di commissioni d'esame così come previsto dai provvedimenti regionali attuativi della Legge Regionale 10/1990 e s.m.i..

Gli Organismi di Formazione interessati possono presentare, **nei termini indicati dai provvedimenti regionali di settore**, le richieste tramite il presente applicativo utilizzando, per l'accesso, le stesse credenziali già usate per la presentazione dei progetti.

ATTENZIONE:

1. Tutti i corsi che si intendono sottoporre alla stessa Commissione d'esame vanno caricati **in un'unica proposta**.
2. La regola 1 vale anche se i corsi sono stati gestiti da uffici diversi (Formazione iniziale, FSE, Attività Riconosciute).
3. La nuova applicazione rende più agevole la presentazione della domanda. Le modalità sono rimaste le stesse.

Per eventuali problematiche legate all'accesso è possibile contattare l'ufficio Assistenza Tecnica della Sezione Formazione:

atfse.formazione@regione.veneto.it



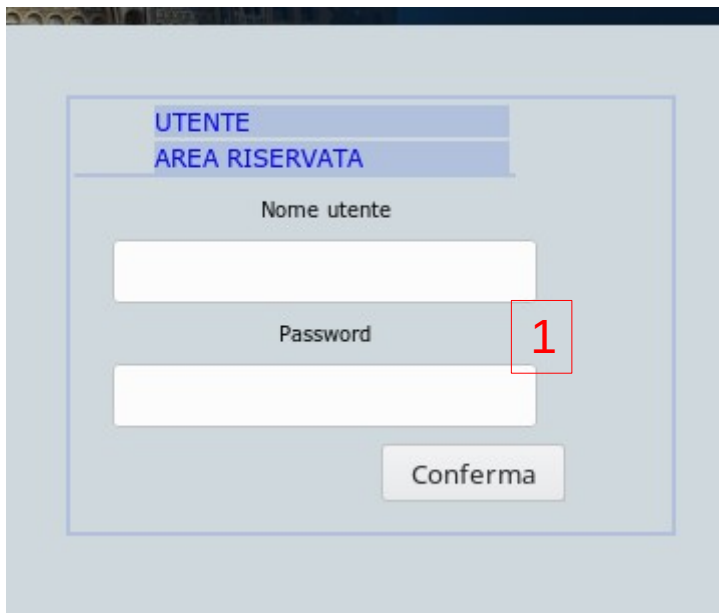
[Manuale utente](#)



[Informativa sulla privacy](#)

Area Capitale Umano - Assistenza Tecnica - 2020

Form credenziali di accesso



The image shows a web form for user authentication. At the top, there are two blue headers: 'UTENTE' and 'AREA RISERVATA'. Below these, the text 'Nome utente' is followed by a white input field. Underneath, the text 'Password' is followed by another white input field. A red box with the number '1' is drawn around the 'Password' label and its corresponding input field. At the bottom right of the form area, there is a grey button labeled 'Conferma'.

[1] Inserire le credenziali: nome utente e password

Per accedere all'applicativo si devono utilizzare le credenziali rilasciate dalla Regione del Veneto.

Le credenziali sono le stesse utilizzate per l'inserimento dei progetti nell'applicativo Approvo e dell'accreditamento Accred231.

Le informazioni riguardanti le modalità dei corsi da inserire, all'ufficio competente devono essere richieste al responsabile del bando interessato. I numeri telefonici di riferimento sono riportati nella guida alla progettazione del bando stesso.

Per l'assistenza tecnica all'utilizzo dell'applicativo (recupero password, segnalazione errori, ecc.) sono disponibili i seguenti riferimenti presso Area Politiche Economiche, Capitale Umano e Programmazione Comunitaria - U.O. Cabina di Regia Fse:

Tel. 041/2795147 (attivo dalle 9:00 alle 13:00)
e-mail: atfse.formazione@regione.veneto.it

Nel testo della e-mail è obbligatorio specificare il codice ente e il codice fiscale dell'ente. Le e-mail prive dei suddetti riferimenti non saranno prese in considerazione.

Nuova proposta di commissione

PROPOSTA DI COMMISSIONE D'ESAME

DATI ENTE GESTORE

Ente gestore
Codice ente
Emailpec ente
Fax ente
Telefono referente
Ufficio competente

Email ente
Telefono ente
Referente per l'ente
Email referente

DATE E ORARIO D'ESAME - EVENTUALE RIUNIONE

Data inizio esame
Data fine esame
Orario esame
Sabato compreso
Data riunione
Orario riunione

SEDE PRINCIPALE D'ESAME

Comune sede principale
Provincia, Istat e cap sede principale
Nome sede principale
Indirizzo sede principale
cap sede principale
Telefono sede principale
Fax sede principale
Email sede principale

EVENTUALE SEDE SECONDARIA D'ESAME

Comune sede secondaria
Provincia, Istat e cap sede secondaria
Nome sede secondaria
Indirizzo sede principale
cap sede secondaria
Telefono sede secondaria
Fax sede secondaria
Email sede secondaria

ELENCO INTERVENTI

Selezionare	Codice intervento	Attività	Provvedimento	Tipo	Titolo	N° ore ciclo	N° utenti	Dgr	Sede corso
<input type="checkbox"/>	-0001-962/Dec/19-19	FI	962/Dec/19	FI/Q3T	OPERATORE MECCANICO	2970	15	853/DGR/15	LEGNAGO
<input type="checkbox"/>	-0001-962/Dec/19-22	FI	962/Dec/19	FI/Q3T	OPERATORE ELETTRONICO	2970	15	853/DGR/15	VERONA
<input type="checkbox"/>	-0001-962/Dec/19-25	FI	962/Dec/19	FI/Q3T	OPERATORE ELETTRONICO	2970	15	853/DGR/15	VERONA
<input type="checkbox"/>	-0001-962/Dec/19-7	FI	962/Dec/19	FI/Q3T	OPERATORE ELETTRONICO	2970	15	853/DGR/15	ISOLA DELLA SCALA
<input type="checkbox"/>	-0001-971/Dec/19-10	FI	971/Dec/19	FI/Q3T	OPERATORE DEL BENESSERE: INDIRIZZO ACC	2970	15	854/DGR/15	CONEGLIANO
<input type="checkbox"/>	-0001-971/Dec/19-12	FI	971/Dec/19	FI/Q3T	OPERATORE DEL BENESSERE: INDIRIZZO ESTI	2970	15	854/DGR/15	LEGNAGO
<input type="checkbox"/>	-0001-971/Dec/19-13	FI	971/Dec/19	FI/Q3T	OPERATORE DEL BENESSERE: INDIRIZZO ESTI	2970	15	854/DGR/15	NOALE

Buttons: Cancia, Salva proposta

- [1] Apertura menù, presente in ogni pagina
- [2] Dati utente precompilati
- [3] Interventi utente. La scelta viene effettuata attivando la corrispondente casella di scelta.
- [4] I campi **Dgr** e **Sede corso** sono editabili per eventuali modifiche o inserimento.

Menu:

- Proposte
- Nuova proposta
- Gestione proposte
- Elenco bozze
- Archivio proposte

- [5] Menù. L'apertura avviene agendo nell'icona del punto [1].

Scelta del comune

SEDE PRINCIPALE D'ESAME

Chioggia

1



VE

027008

Ricerca limitata ai soli comuni della Regione del Veneto

Inserire almeno tre caratteri del nome del comune

chi

Cerca Comune




Istat	Nome Comune	Provincia
023010	Boschi Sant'Anna	VR
023011	Bosco Chiesanuova	VR
023049	Montecchia di Crosara	VR
023059	Peschiera del Garda	VR
023065	Roverchiara	VR
024029	Chiampo	VI
024030	Chiuppano	VI
024061	Montecchio Maggiore	VI
024062	Montecchio Precalcino	VI
024099	Schiavon	VI
024100	Schio	VI
025012	Chies d'Alpago	BL
025061	Trichiana	BL
026016	Chiarano	TV
027008	Chioggia	VE
029033	Occhiobello	RO
029038	Pontecchio Polesine	RO

2

Chiudi ricerca

La scelta del comune viene attivata agendo sull'icona [1] per aprire la pagina di ricerca del comune, comuni della Regione del Veneto. Inserendo almeno due caratteri nel campo di ricerca [2] viene proposta la lista dalla quale si deve scegliere il comune desiderato agendo sul link [Istat](#). Automaticamente viene riportato il nome del comune, la provincia e l'istat negli appositi campi. La procedura è obbligatoria. Stessa sequenza per l'eventuale sede secondaria.

Proposte Ente

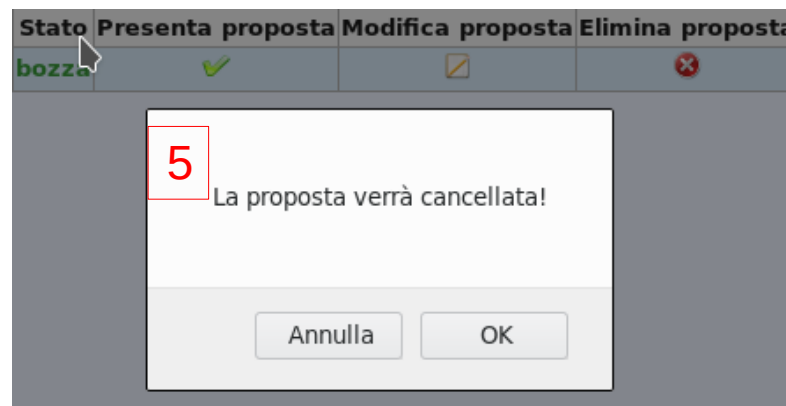
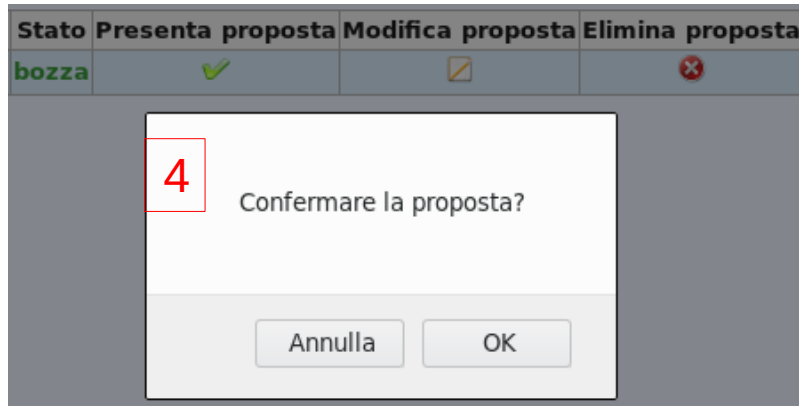
Data apertura	Ufficio competente	Referente	Telefono referente	Email referente	Stato	Presenta proposta	Modifica proposta	Elimina proposta
12/05/2020	AR	Marco	58685458	referente@tim.it	bozza			

Elenco delle proposte compilate; vengono visualizzate solo le proposte in stato bozza.

[1] Presentazione della proposta. La proposta viene confermata, è richiesta la conferma [4], stato presentato, e passa nella sezione Archivio proposte.

[2] La proposta viene aperta con la possibilità di modificarne tutte le voci, scelta o rimozione degli interventi compresa.

[3] La proposta è eliminata, è richiesta la conferma [5], senza possibilità di recupero.



Modifica dei dati della proposta

Con la proposta in **stato bozza** tutti i dati possono essere modificati.

Per cambiare la scelta di un intervento si agisce togliendo il segno di spunta/selezione corrispondente [1], equivale alla rimozione, ed eventualmente selezionarne un'altro.

ELENCO INTERVENTI

Selezionare	Codice intervento	Attività	Provvedimento	Tipo	Titolo	N° ore ciclo	N° utenti	Dgr	Sede corso
<input checked="" type="checkbox"/>	/001-2/917/Dec/11	EST	917/Dec/11	FS/QB	ESTETISTA	950	10		
<input checked="" type="checkbox"/>	/001/443/Dec/11	ACC	443/Dec/11	FS/SPE	ABILITAZIONE PROFESSIONALE DI ACCONCI	990	10		
<input type="checkbox"/> 1	/001/658/Dec/15	EST	658/Dec/15	FC/EST	ABILITAZIONE PROFESSIONALE DI ESTETISTA	300	15		
<input type="checkbox"/>	/001/674/Dec/14	ACC	674/Dec/14	FC/SPE	ABILITAZIONE PROFESSIONALE DI ACCONCI	300	7		2
<input type="checkbox"/>	/001/737/Dec/15	ACC	737/Dec/15	FC/ACC	ABILITAZIONE PROFESSIONALE DI ACCONCI	300	10		
<input type="checkbox"/>	/001/900/Dec/11	ACC	900/Dec/11	FS/SPE	ABILITAZIONE PROFESSIONALE DI ACCONCI	300	10		
<input type="checkbox"/>	/002/629/Dec/12	ACC	629/Dec/12	FS/SPE	ABILITAZIONE PROFESSIONALE DI ACCONCI	900	10		

Come già riportato i campi Dgr e Sede corso [2] sono modificabili. Per ogni chiarimento sui dati da inserire contattare l'ufficio responsabile del bando riportato nella guida alla progettazione.

Archivio Proposte Ente

1

2

N° domanda	Data apertura	Ufficio competente	Referente	Telefono referente	Email referente	Data chiusura	Stato	ScaricaPdf
4	04/05/2020	AR	Amedeo Pillari	58685458	referente@tim.it	04/05/2020	respinta	
5	04/05/2020	FC	Amedeo Pillari	58685458	referente@tim.it	04/05/2020	presentata	
8	05/05/2020	AR	Amedeo Pillari	58685458	referente@tim.it	05/05/2020	approvata	

ura	Stato	ScaricaPdf
0	respinta	
0	presentata	

2

Riporta l'esito e le motivazioni della valutazione

Sezione riservata alle proposte presentate e archivio delle proposte valutate [1].

In questa sezione è possibile scaricare il pdf della proposta.

Il pdf [2] riporta l'esito della valutazione nei casi di approvata o rifiutata [3].

ESITO VALUTAZIONE DOMANDA N°: 4

Esercizio: 2020

Data validazione: 06/05/2020

Esito: RESPINTA

Motivazioni: Le date degli esami non sono corrette.

3

ESITO VALUTAZIONE DOMANDA N°: 8

Esercizio: 2020

Data validazione: 06/05/2020

Esito: APPROVATA

Note: Eliminato d'ufficio il corso ASO perché non conforme al modello di commissione richiesto dagli altri corsi.

Motivazioni:

3